



IHR PARTNER CLARA FENSTER

11.04.2020

CLARA FENSTER AG

T +41 (0)61 715 99 55  
F +41 (0)61 715 99 59

info@clarafenster.ch  
www.clarafenster.ch



 Clara  
by AGC



“ICH GLAUBE NICHT, DASS ARCHITEKTUR VIEL SPRECHEN SOLLTE. SIE SOLLTE SCHWEIGEN UND DIE NATUR IN GESTALT DES SONNENLICHTS UND DES WINDES SPRECHEN LASSEN“, SAGTE DER BERÜHMTE JAPANISCHE ARCHITEKT TADAO ANDŌ. CLARA FENSTER HÄTTEN IHM GEFALLEN.

## CLARA. DAS FENSTER MIT AUSBLICK

Architekten und Liebhaber zeitloser, anspruchsvoller Gebäude lieben Clara Fenster. Das elegante und raffinierte Design ist die perfekte Ergänzung zeitgemässer Architektur, füllt Räume mit Licht und bietet grenzenlose Gestaltungsfreiheit. Die Clara Hebeschiebetür mit rahmenlosem Schiebetürflügel reiht sich nahtlos in diese innovative Fensterserie ein.

Durchgehende Glasoberflächen lassen die Grenzen zwischen innen und aussen verschmelzen und erlauben bis zu 15 % mehr Lichteinfall in die Räume. Clara Fenster, das Fenster mit Ausblick.


Hergestellt in der Schweiz. Natürlich Swiss made.

## DAS CLARA FENSTER GESAMTPROGRAMM

Clara Fenster ist die weltweit erste Fensterfamilie mit rahmenlosen Fensterflügeln komplett aus Glas.

Sie füllt Räume mit Licht und bietet schier unbegrenzte Gestaltungsfreiheit.

Kombinieren Sie nach Lust und Laune!





- **Clara Uno<sub>86</sub>**: im Innenbereich ausgeführt mit einem flächenbündigen Design zwischen Rahmen und Flügel. Zusätzlich ermöglicht im Aussenbereich ein verdeckt liegender Flügel hinter der Aluminium-Schale eine minimalistische, moderne und filigrane Ausführung für maximalen Lichtgewinn.
- **Clara Duo**: mit dem einzigartigen Design , welches sowohl im Innenbereich zwischen Rahmen und Flügel wie auch gleichzeitig im Aussenbereich zwischen Aluminium-Schale und Flügel eine flächenbündige Ausführung aufweist.
- **Clara Hebeschiebetür**: innen bündig mit dem Mauerwerk, aussen witterungsbeständige, hochwertige Aluabdeckung. Kinderleichte Bedienung dank komfortabler SOFT CLOSE Funktion.



## ELEGANZ, DIE BEGEISTERT

Clara Fenster und Hebeschiebetüren berühren die Emotionen der Menschen auf vielfältige Weise: die elegante Optik, die sich den persönlichen Vorlieben in punkto Innenarchitektur und Baustil perfekt anpasst, die glatten Oberflächen, die sowohl haptische als auch visuelle Sinne ansprechen, die intelligente Fensterkonstruktion, die jeden Technikbegeisterten fasziniert.



## FÜR ALLE, DIE MEHR WOLLEN

### **Mehr Gestaltungsfreiheit:**

Die Farben der Rahmenkonstruktion sowie der Emaille-Umrandungen innen und aussen können aus der kompletten RAL-Farbpalette IGP gewählt werden.

### **Mehr Energieeffizienz:**

Hervorragenden Wärmedämmwert ( $U_w$ -Wert) von 0,92 und Minergie-Standard dank 3-fach-Verglasung und innovativer Beschichtungen.

### **Mehr Wohlbefinden:**

Höherer Lichteinfall bedeutet mehr Wohlbefinden – so lautet die einfache Wellnessformel von Clara Fenster. Ein weiteres Komfort-Plus: einfache Reinigung, da Rahmen und Flügel auf einer Ebene sind.

### **Mehr Sicherheit:**

Dank der speziell gehärteten Gläser und des einbruchhemmendem Schliessmechanismus können die Fenster und Balkontüren praktisch nicht aufgehebelt werden.




# SANFT UND SICHER MIT SOFT CLOSE

Dank der innovativen SOFT CLOSE Funktion lässt sich auch eine grosse Panorama-Hebeschiebetür kinderleicht und ohne Kraftanstrengung öffnen und schliessen.

SOFT CLOSE bremst den Flügel kurz vor der Endposition sanft ab und zieht ihn dann selbsttätig zu. Dies minimiert sowohl die Verletzungsgefahr als auch die Kräfte, die auf Material und Gebäude einwirken.

## Alle Vorteile für Sie:

- Tür lässt sich ohne Kraftanstrengung bewegen
- Bremst automatisch sanft und sicher ab und zieht den Flügel zu
- Verhindert eine unsachgemässe Bedienung und beugt Verletzungen insbesondere bei Kindern vor
- Kein harter Flügelaufschlag, keine Gebäudeschäden
- Hoher Designanspruch durch verdeckt liegende Bauweise





## **SCHWENKHAKEN- GETRIEBE: KOMPROMISSLOS DICHT UND SICHER**

Die Schwenkhaken mit integrierter Sperrfunktion sind der Garant für erstklassigen Dichtschluss und hohe Einbruchhemmung. Im Öffnungszustand absolut flächenbündig, gleiten sie über Verschlussrollen sanft und verschleissfrei in das Rahmenteil und reduzieren die Getriebebelastung.






**1 Durchgängige Glasoberfläche:** beide Fensterflügel sind flächenbündig, ohne Stufen und Kanten konstruiert.

**2 Einfache Bedienung:** leichtgängige Schliessmechanik und rollengelagerter Schiebeflügel machen das Öffnen und Schliessen zum Kinderspiel.

**3 Funktionale Bestandteile** wie Schliessmechanik, Beschläge oder Dichtungen sind elegant hinter 80 mm schmalen, umlaufenden Emaillestreifen verborgen. Niedrige Bodenschwellen sorgen für die nötige Barrierefreiheit und vermeiden Stolpergefahren.





## TECHNISCHE DATEN DER CLARA HEBESCHIEBETÜR

Technische Zeichnungen, Schnitte, Prüfberichte und Zertifikate haben wir zum Download auf [www.clarafenster.ch](http://www.clarafenster.ch) hinterlegt. Für weitere Fragen und einen Besuch in unserem Showroom stehen wir Ihnen selbstverständlich jederzeit zur Verfügung.

Ihr Partner **Clara Fenster**

