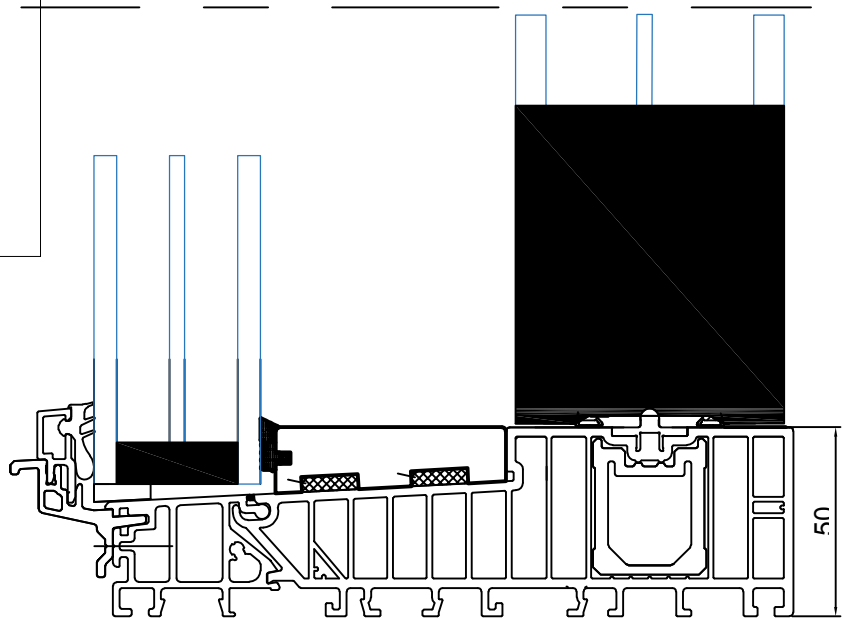
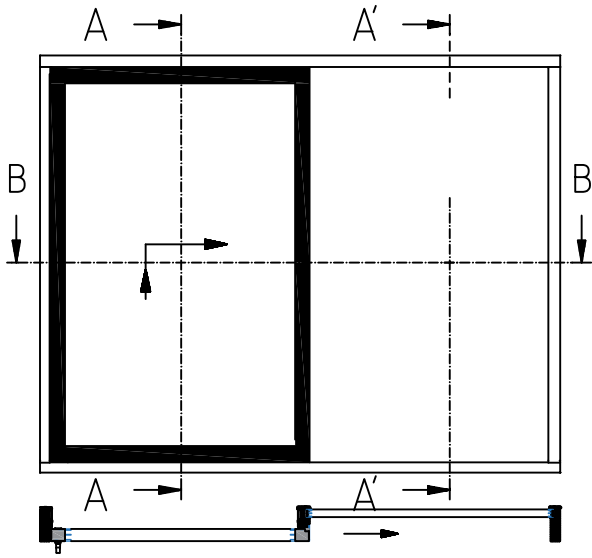
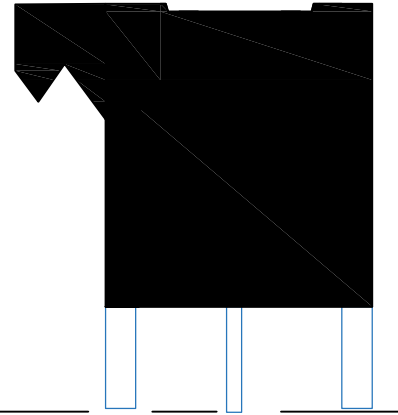
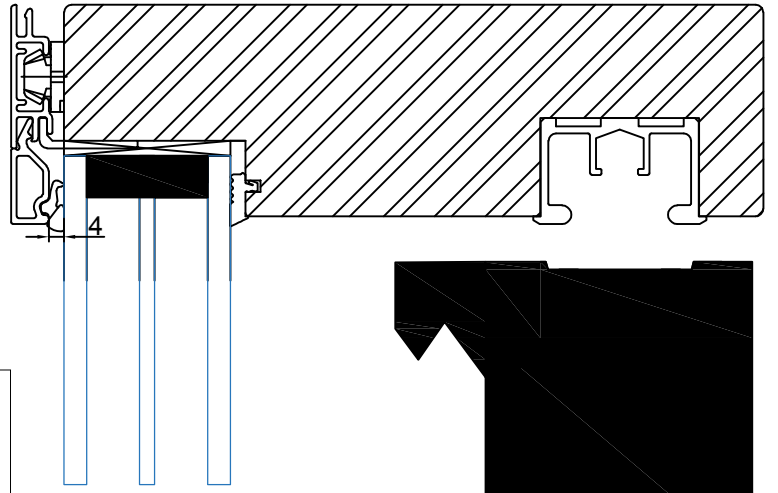



Oben
Aussen
Haut
Extérieur



Unten
Aussen
Bas
Extérieur

Flügel mindestens 85mm in der Breite
Largeur minimale du vantail coulissant: 850mm

Technische Aenderungen vorbehalten - *Dessin technique sous réserve de modifications de Clarafenster AG*

 The Window with a View	Auftrag	Projekt Clara Sliding 1.1			
	Zeichnung Schnitt Hebeschiebetüre A'-A'	Masstab 1:2	Ersteller	RBI	01.18
	Coupe porte coulissante A'-A'		Änderung		
	CLARAFENSTER AG Tel: +41 61 715 99 52	Zeichnungsnummer S 050			Format